

令和4年度決定初任給

目 次

1. 調査要領	1
2. 調査結果概要	1
(1) 概要	1
(2) 学歴別の初任給	1
3. 調査結果表	1
(1) 学歴別初任給額と同一企業による前年比	1
(2) 学歴および職種別決定初任給額と同一企業による前年比	2
(3) 学歴別決定初任給額の推移	3
(4) 初任給上昇率と賃上げ率の推移	3
(5) 初任給の決定基準の推移	4
4. 今春採用者数と来春採用予定者数	4

高知県経営者協会

高知市本町4-1-16 / TEL 088-872-5181 / FAX 088-823-6444

担当：労政調査部部长 富田 / E-Mail rokan-keikyou@mb.pikara.ne.jp

高知県経営者協会 令和4年度決定初任給

1. 調査要領

調査実施機関 高知県経営者協会
 集計社数 高知県経営者協会・会員企業 41社
 調査期間 2022年7月～2023年1月

2. 調査結果概要

(1)概要

今年4月に入社した新入社員の決定初任給額は、最終集計で全学歴平均金額177,717円となっており、昨年同一企業と比べ金額で2,630円、伸び率では1.50%の上昇となった。初任給額を昨年そのまま据え置いた企業は22社で、また、初任給額を昨年と比べダウンした企業は0社、昨年と比べアップした企業は16社となっている。

(2)学歴別の初任給

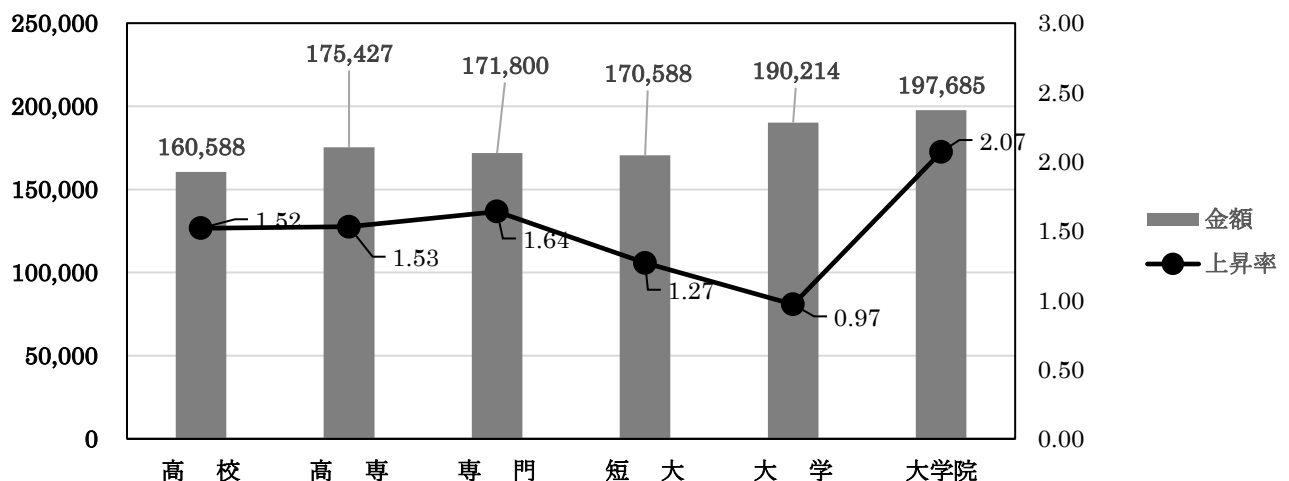
学歴別の初任給額は、高校卒160,588円・高専卒175,427円・専門学校卒171,800円・短大卒170,588円・大学卒190,214円・大学院卒197,685円となっている。

学歴別初任給額の上昇額と伸び率を同一企業の昨年と比較すると、高校卒2,410円・1.52%、高専卒2,636円・1.53%、専門学校卒2,779円・1.64%、短大卒2,135円・1.27%、大学卒1,820円・0.97%、大学院卒4,000円・2.07%と昨年よりアップしている。

3. 調査結果表

(1)学歴別初任給額と同一企業による前年比

学 歴	集計件数	初任給額	対前年上昇額	対前年上昇率	最高額	最低額
全学歴	—	177,717	2,630	1.50	240,000	131,200
高 校	38	160,588	2,410	1.52	185,000	139,000
高 専	22	175,427	2,636	1.53	215,000	137,800
専 門	33	171,800	2,779	1.64	202,000	131,200
短 大	31	170,588	2,135	1.27	194,000	137,800
大 学	49	190,214	1,820	0.97	225,000	157,800
大学院	22	197,685	4,000	2.07	240,000	158,800



(2) 学歴および職種別決定初任給額と同一企業による前年比 (集計企業 41社)

区 分			集計 件数	初任給額	対前年 上昇額	対前年 上昇率(%)
学 歴	最高額	最低額				
全学歴	240,000	131,200	-	177,717	2,630	1.50
高 校	185,000	139,000	38	160,588	2,410	1.52
高 専	215,000	137,800	22	175,427	2,636	1.53
専 門	202,000	131,200	33	171,800	2,779	1.64
短 大	194,000	137,800	31	170,588	2,135	1.27
大 学	225,000	157,800	49	190,214	1,820	0.97
大学院	240,000	158,800	22	197,685	4,000	2.07
高 校	事 務 系		13	154,177	2,723	1.80
	技 術 系		25	163,922	2,247	1.39
高 専	事 務 系		9	165,189	2,222	1.36
	技 術 系		13	182,515	2,923	1.63
専 門	事 務 系		13	164,262	1,862	1.15
	技 術 系		20	176,700	3,375	1.95
短 大	事 務 系		15	164,408	1,613	0.99
	技 術 系		16	176,381	2,625	1.51
大 学	事 務 系		27	187,569	1,656	0.89
	技 術 系		22	193,461	2,023	1.06
大学院	事 務 系		11	191,424	3,636	1.94
	技 術 系		11	203,945	4,364	2.19
高 校	事 務	総 合 職	6	158,383	4,067	2.64
		一 般 職	7	150,571	1,571	1.05
	技 術	総 合 職	8	170,250	1,875	1.11
		一 般 職	17	160,944	2,423	1.53
高 専	事 務	総 合 職	5	174,500	2,000	1.16
		一 般 職	4	153,550	2,500	1.66
	技 術	総 合 職	6	187,150	1,500	0.81
		一 般 職	7	178,543	4,143	2.38
専 門	事 務	総 合 職	7	173,143	1,429	0.83
		一 般 職	6	153,900	2,367	1.56
	技 術	総 合 職	10	182,990	3,400	1.89
		一 般 職	10	170,410	3,350	2.01
短 大	事 務	総 合 職	7	172,643	1,429	0.83
		一 般 職	8	157,203	1,775	1.14
	技 術	総 合 職	7	183,414	1,286	0.71
		一 般 職	9	170,911	3,667	2.19
大 学	事 務	総 合 職	17	194,184	1,471	0.76
		一 般 職	10	176,324	1,970	1.13
	技 術	総 合 職	10	194,460	1,400	0.73
		一 般 職	12	192,628	2,542	1.34
大学院	事 務	総 合 職	6	204,100	4,167	2.08
		一 般 職	5	176,212	3,000	1.73
	技 術	総 合 職	6	209,767	3,167	1.53
		一 般 職	5	196,960	5,800	3.03

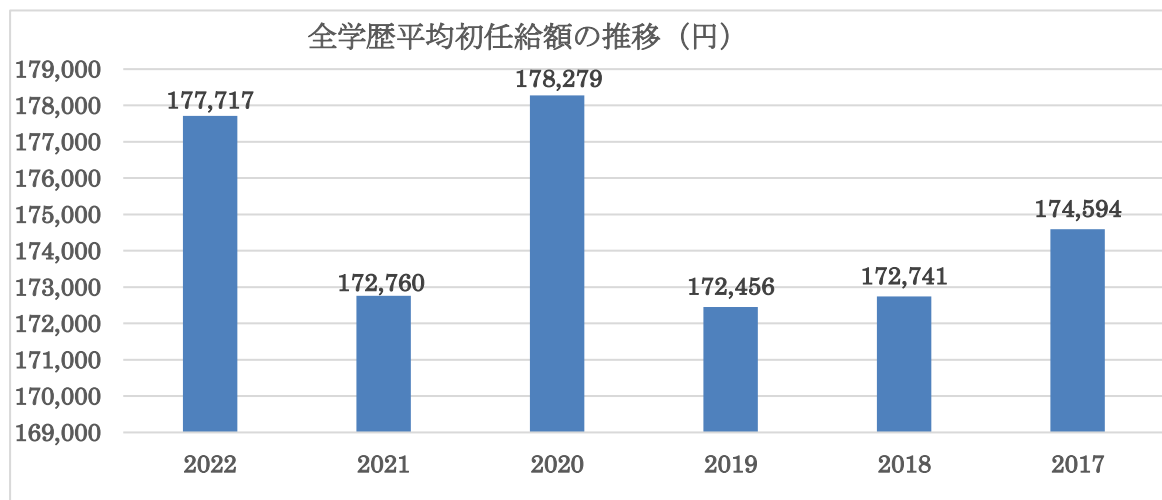
※初任給額は所定労働時間内賃金(税込/除通勤費)

対前年上昇額=2022年初任給-2021年初任給

対前年上昇率=(対前年上昇額÷2021年初任給)×100

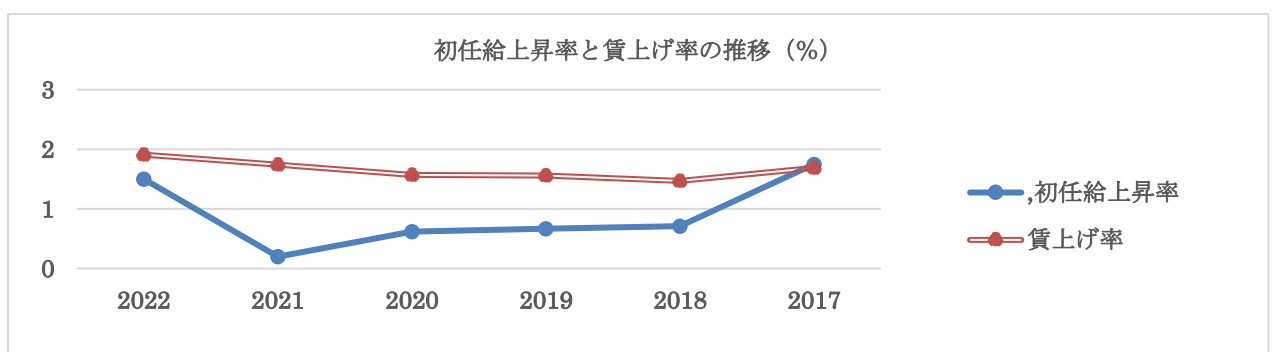
(3)学歴別決定初任給額の推移

2022年(41社)		2021年(47社)		2020年(53社)	
全学歴平均	177,717	全学歴平均	172,760	全学歴平均	178,279
高校	160,588	高校	153,784	高校	157,023
高专	175,427	高专	165,861	高专	177,154
専門	171,800	専門	165,214	専門	170,200
短大	170,588	短大	169,059	短大	172,655
大学	190,214	大学	184,951	大学	189,657
大学院	197,685	大学院	197,693	大学院	202,987
2019年(52社)		2018年(49社)		2017年(46社)	
全学歴平均	172,456	全学歴平均	172,741	全学歴平均	174,594
高校	150,992	高校	154,697	高校	152,344
高专	169,759	高专	171,278	高专	175,244
専門	166,357	専門	165,392	専門	164,474
短大	164,918	短大	164,471	短大	163,782
大学	186,351	大学	184,797	大学	183,289
大学院	196,358	大学院	195,813	大学院	208,433



(4)初任給上昇率と賃上げ率の推移

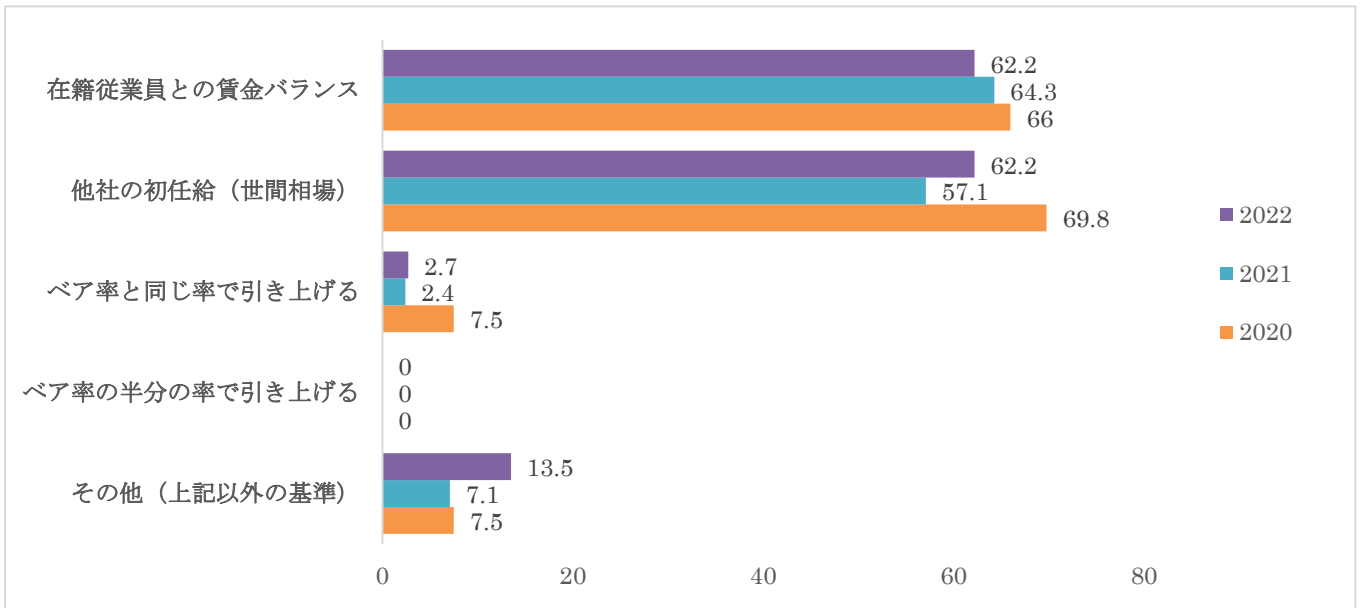
	初任給上昇率 (%)	賃上げ率 (%)
2022年	1.50	1.91
2021年	0.20	1.74
2020年	0.62	1.57
2019年	0.67	1.56
2018年	0.71	1.47
2017年	1.75	1.69



(5)初任給の決定基準の推移 (重複回答)

新卒者の初任給を決めるとき何を基準にまたは参考にしているかについては、本年度は、「在籍従業員との賃金バランス」と「他社の初任給(世間相場)」が23社と最も多くなっている。その他では、「会社規定」・「賃金テーブルで確定」などとなっている。

初任給の決定基準	2022年	2021年	2020年	2019年	2018年	2017年
1. 在籍従業員との賃金バランス	62.2	64.3	66.0	56.6	63.3	59.9
2. 他社の初任給(世間相場)	62.2	57.1	69.8	60.0	51.0	56.1
3. ペア率と同じ率で引き上げる	2.7	2.4	7.5	5.7	4.1	2.3
4. ペア率の半分の率で引き上げる	0.0	0.0	0.0	0.0	0.0	0.0
5. その他(上記以外の基準)	13.5	7.1	7.5	17.0	22.4	11.4



4. 今春採用者数と来春採用予定者数

(1)今春採用者数

今春採用者数は回答企業41社中、採用者数を記入している27社について集計

	高校	高专	専門	短大	大学	大学院	計
採用者数 (人)	県内(37)	県内(1)	県内(18)	県内(2)	県内(58)	県内(0)	県内(116)
	県外(7)	県外(0)	県外(2)	県外(0)	県外(13)	県外(0)	県外(22)

(2)来春採用予定者数

来春採用予定者数は回答企業41社中、採用予定者数を記入している30社について集計

	高校	高专	専門・短大	大学・大学院	計
採用者数 (人)	62	4	31	170	267