

令和5年度決定初任給

目 次

1. 調査要領	1
2. 調査結果概要	1
(1) 概要	1
(2) 学歴別の初任給	1
3. 調査結果表	1
(1) 学歴別初任給額と同一企業による前年比	1
(2) 学歴および職種別決定初任給額と同一企業による前年比	2
(3) 学歴別決定初任給額の推移	3
(4) 初任給上昇率と賃上げ率の推移	3
(5) 初任給の決定基準の推移	4
4. 今春採用者数と来春採用予定者数	4

高知県経営者協会

高知市本町4-1-16 / TEL 088-872-5181 / FAX 088-823-6444

担当：労政調査部部长 富田 / E-Mail rokan-keikyou@mb.pikara.ne.jp

高知県経営者協会 令和5年度決定初任給

1. 調査要領

調査実施機関 高知県経営者協会
 集計社数 高知県経営者協会・会員企業 33社
 調査期間 2023年5月～2023年8月

2. 調査結果概要

(1)概要

今年4月に入社した新入社員の決定初任給額は、最終集計で全学歴平均金額179,833円となっており、昨年同一企業と比べ金額で4,483円、伸び率では2.56%の上昇となった。初任給額を昨年そのまま据え置いた企業は13社で、また、初任給額を昨年と比べダウンした企業は0社、昨年と比べアップした企業は20社となっている。

(2)学歴別の初任給

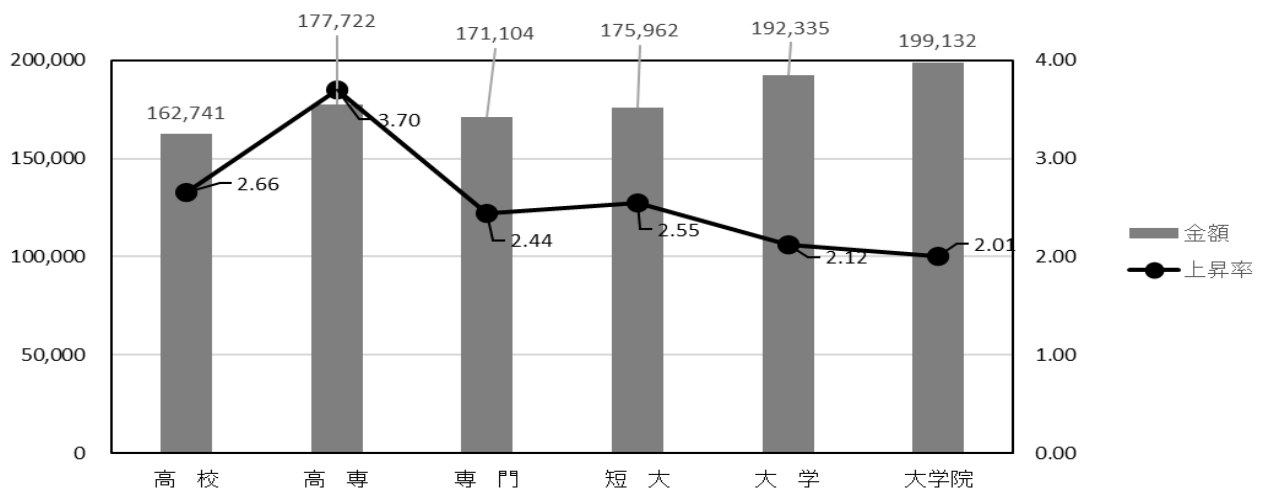
学歴別の初任給額は、高校卒162,741円・高専卒177,722円・専門学校卒171,104円・短大卒175,962円・大学卒192,335円・大学院卒199,132円となっている。

学歴別初任給額の上昇額と伸び率を同一企業の昨年と比較すると、高校卒4,212円・2.66%、高専卒6,337円・3.70%、専門学校卒4,074円・2.44%、短大卒4,368円・2.55%、大学卒3,989円・2.12%、大学院卒3,922円・2.01%と昨年よりアップしている。

3. 調査結果表

(1)学歴別初任給額と同一企業による前年比

学 歴	集計件数	初任給額	対前年上昇額	対前年上昇率	最高額	最低額
全学歴	—	179,833	4,483	2.56	243,400	138,000
高 校	34	162,741	4,212	2.66	179,000	148,000
高 専	18	177,722	6,337	3.70	190,000	145,000
専 門	28	171,104	4,074	2.44	194,200	138,000
短 大	26	175,962	4,368	2.55	197,200	145,000
大 学	39	192,335	3,989	2.12	243,400	160,800
大学院	21	199,132	3,922	2.01	221,800	165,000



(2) 学歴および職種別決定初任給額と同一企業による前年比 (集計企業 33社)

区 分			集計 件数	初任給額	対前年 上昇額	対前年 上昇率(%)
学 歴	最高額	最低額				
全学歴	243,400	138,000	-	179,833	4,483	2.56
高 校	179,000	148,000	34	162,741	4,212	2.66
高 専	190,000	145,000	18	177,722	6,337	3.70
専 門	194,200	138,000	28	171,104	4,074	2.44
短 大	197,200	145,000	26	175,962	4,368	2.55
大 学	243,400	160,800	39	192,335	3,989	2.12
大学院	221,800	165,000	21	199,132	3,922	2.01
高 校	事 務 系		13	162,969	4,366	2.75
	技 術 系		21	162,600	4,116	2.60
高 専	事 務 系		8	178,250	7,160	4.18
	技 術 系		10	177,300	5,678	3.31
専 門	事 務 系		12	171,650	4,690	2.81
	技 術 系		16	170,694	3,611	2.16
短 大	事 務 系		13	175,417	4,406	2.58
	技 術 系		13	176,508	4,329	2.51
大 学	事 務 系		22	194,215	4,081	2.15
	技 術 系		17	189,902	3,869	2.08
大学院	事 務 系		12	198,702	4,265	2.19
	技 術 系		9	199,707	3,464	1.77
高 校	事 務	総 合 職	6	165,000	3,333	2.06
		一 般 職	7	161,229	5,251	3.37
	技 術	総 合 職	7	161,729	4,311	2.74
		一 般 職	14	163,036	4,019	2.53
高 専	事 務	総 合 職	4	184,125	7,000	3.95
		一 般 職	4	172,375	7,320	4.43
	技 術	総 合 職	4	182,375	4,500	2.53
		一 般 職	6	173,917	6,463	3.86
専 門	事 務	総 合 職	4	180,125	5,750	3.30
		一 般 職	8	167,413	4,160	2.55
	技 術	総 合 職	7	177,314	3,286	1.89
		一 般 職	9	165,544	3,864	2.39
短 大	事 務	総 合 職	6	181,333	4,667	2.64
		一 般 職	7	170,346	4,183	2.52
	技 術	総 合 職	6	183,450	3,000	1.66
		一 般 職	7	170,557	5,469	3.31
大 学	事 務	総 合 職	13	200,565	3,962	2.01
		一 般 職	9	185,042	4,253	2.35
	技 術	総 合 職	8	195,238	3,063	1.59
		一 般 職	9	185,160	4,587	2.54
大学院	事 務	総 合 職	6	201,867	3,650	1.84
		一 般 職	6	195,537	4,880	2.56
	技 術	総 合 職	5	200,440	2,380	1.20
		一 般 職	4	198,790	4,820	2.48

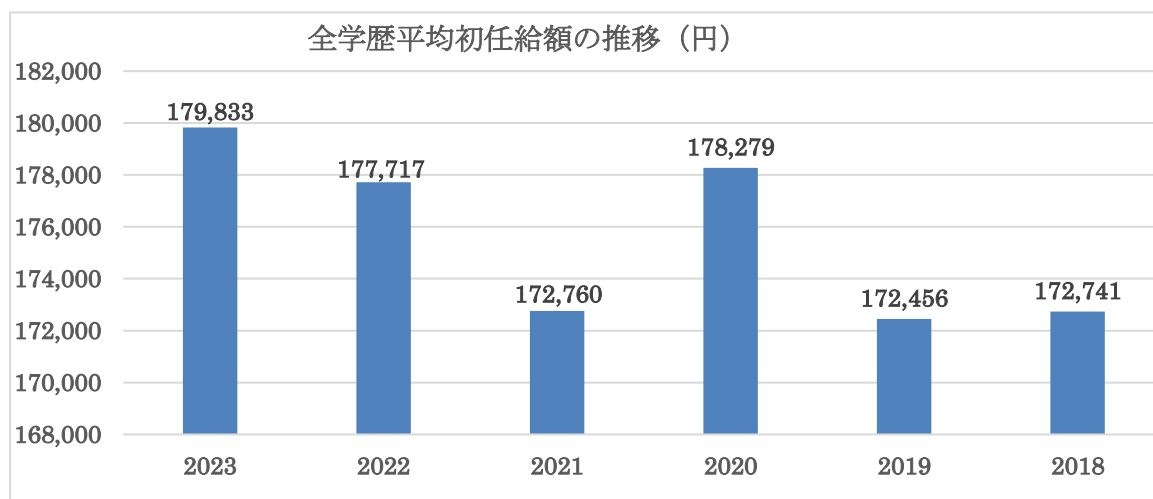
※初任給額は所定労働時間内賃金(税込/除通勤費)

対前年上昇額=2023年初任給-2022年初任給

対前年上昇率=(対前年上昇額÷2022年初任給)×100

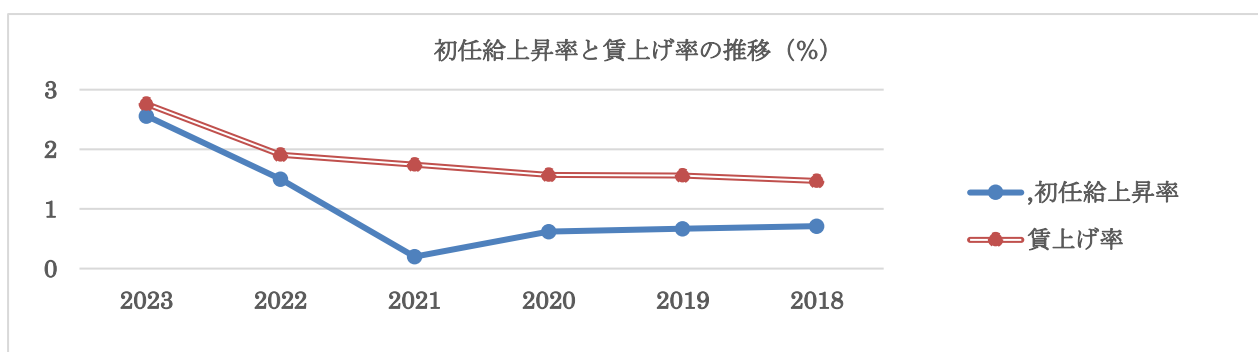
(3) 学歴別決定初任給額の推移

2023年(33社)		2022年(41社)		2021年(47社)	
全学歴平均	179,833	全学歴平均	177,717	全学歴平均	172,760
高校	162,741	高校	160,588	高校	153,784
高専	177,722	高専	175,427	高専	165,861
専門	171,104	専門	171,800	専門	165,214
短大	175,962	短大	170,588	短大	169,059
大学	192,335	大学	190,214	大学	184,951
大学院	199,132	大学院	197,685	大学院	197,693
2020年(53社)		2019年(52社)		2018年(49社)	
全学歴平均	178,279	全学歴平均	172,456	全学歴平均	172,741
高校	157,023	高校	150,992	高校	154,697
高専	177,154	高専	169,759	高専	171,278
専門	170,200	専門	166,357	専門	165,392
短大	172,655	短大	164,918	短大	164,471
大学	189,657	大学	186,351	大学	184,797
大学院	202,987	大学院	196,358	大学院	195,813



(4) 初任給上昇率と賃上げ率の推移

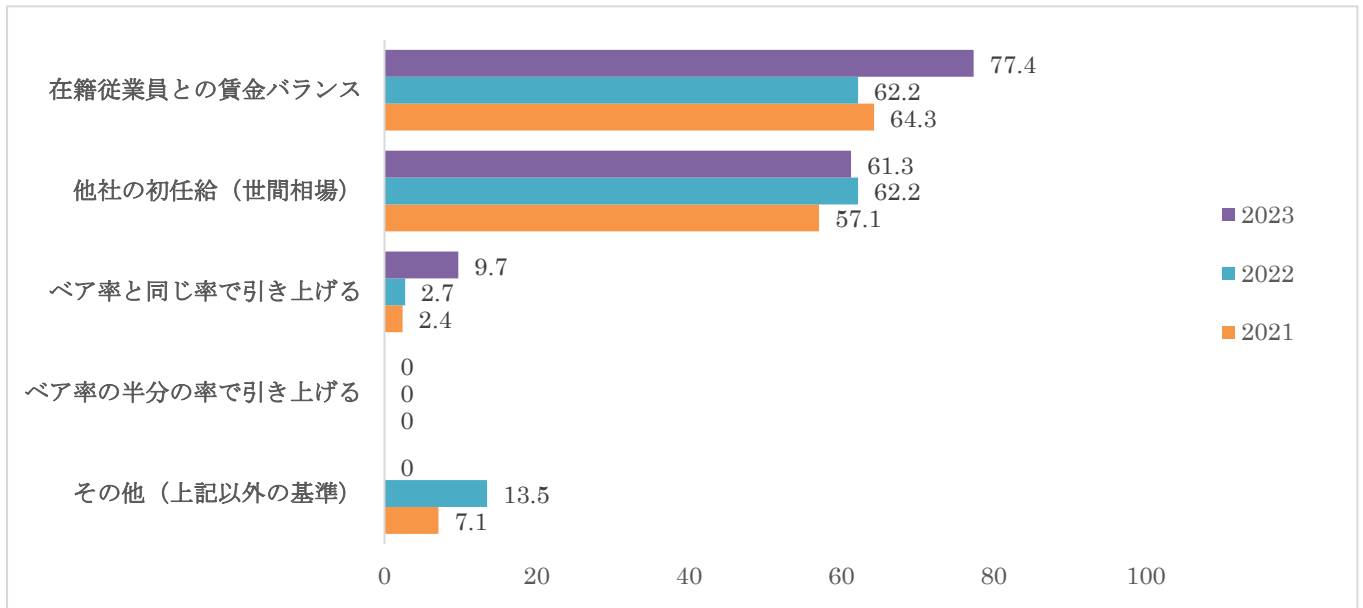
	初任給上昇率 (%)	賃上げ率 (%)
2023年	2.56	2.76
2022年	1.50	1.91
2021年	0.20	1.74
2020年	0.62	1.57
2019年	0.67	1.56
2018年	0.71	1.47



(5)初任給の決定基準の推移 (重複回答)

新卒者の初任給を決めるとき何を基準にまたは参考にしているかについては、本年度は、「在籍従業員との賃金バランス」が24社「他社の初任給（世間相場）」が19社と多くなっている。その他では、「ベア率と同じ率で上げる」が3社となっている。

初任給の決定基準	2023年	2022年	2021年	2020年	2019年	2018年
1. 在籍従業員との賃金バランス	77.4	62.2	64.3	66.0	56.6	63.3
2. 他社の初任給（世間相場）	61.3	62.2	57.1	69.8	60.0	51.0
3. ベア率と同じ率で引き上げる	9.7	2.7	2.4	7.5	5.7	4.1
4. ベア率の半分の率で引き上げる	0.0	0.0	0.0	0.0	0.0	0.0
5. その他（上記以外の基準）	0.0	13.5	7.1	7.5	17.0	22.4



4. 今春採用者数と来春採用予定者数

(1)今春採用者数

今春採用者数は回答企業33社中、採用者数を記入している27社について集計

	高校	高专	専門	短大	大学	大学院	計
採用者数 (人)	県内 (42)	県内 (1)	県内 (19)	県内 (2)	県内 (55)	県内 (1)	県内 (120)
	県外 (0)	県外 (0)	県外 (0)	県外 (1)	県外 (19)	県外 (2)	県外 (22)

(2)来春採用予定者数

来春採用予定者数は回答企業33社中、採用予定者数を記入している25社について集計

	高校	高专	専門・短大	大学・大学院	計
採用者数 (人)	67	5	26	90	188